

**Associação de
Desenvolvimento e Bem
Estar Social da Freguesia da
Barreira**

Prestação de Contas 2017

INTRODUÇÃO



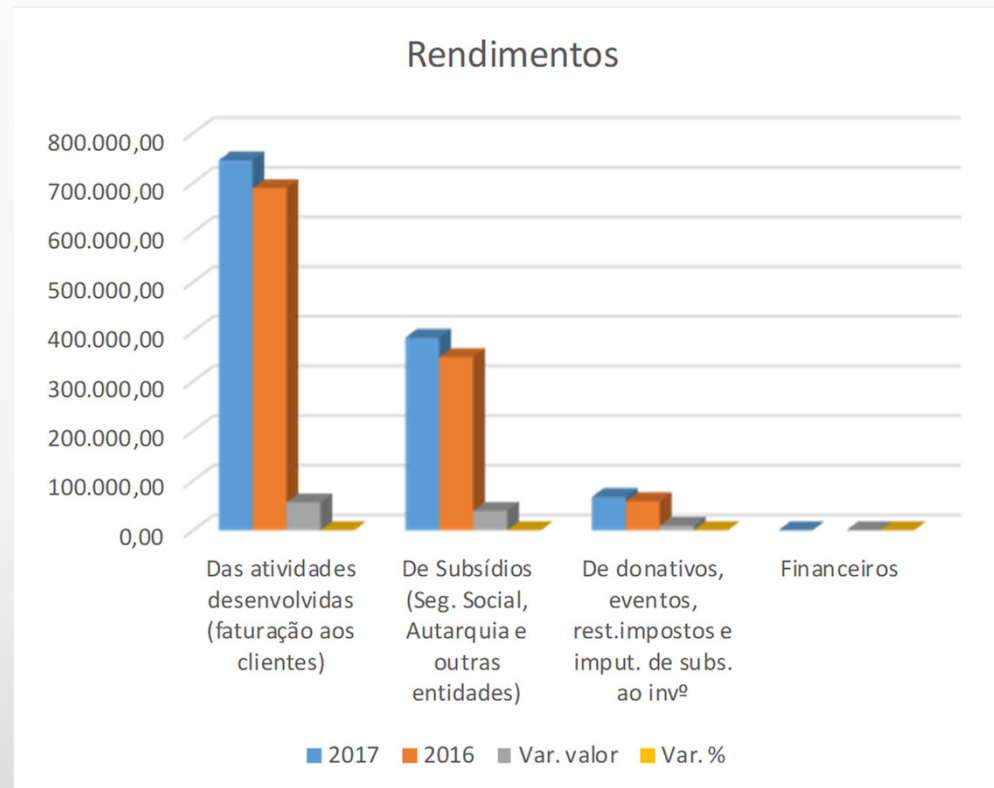
A Associação de Desenvolvimento e Bem Estar Social da Freguesia da Barreira, submete à apreciação de todos os associados, as contas referentes ao exercício económico de 2017, que refletem todos os movimentos ocorridos no exercício mencionado, de modo a apresentar à assembleia geral uma imagem verdadeira e apropriada da situação da instituição.

Estrutura de Rendimentos

Rendimentos:

Rubricas	2017	Peso %	2016	Peso %	Var. valor	Var. %
Das atividades desenvolvidas (faturação aos clientes)	745.114,39	62,07%	689.041,54	62,85%	56.072,85	8,14%
De Subsídios (Seg. Social, Autarquia e outras entidades)	387.923,23	32,32%	348.850,48	31,82%	39.072,75	11,20%
De donativos, eventos, rest.impostos e imput. de subs. ao inv ^o	67.385,39	5,61%	58.404,29	5,33%	8.981,10	15,38%
Financeiros	2,38	0,00%		0,00%	2,38	#DIV/0!
Total de Rendimentos	1.200.425,39		1.096.296,31		104.129,08	9%

Representação gráfica dos rendimentos:



Discriminação dos subsídios atribuídos:

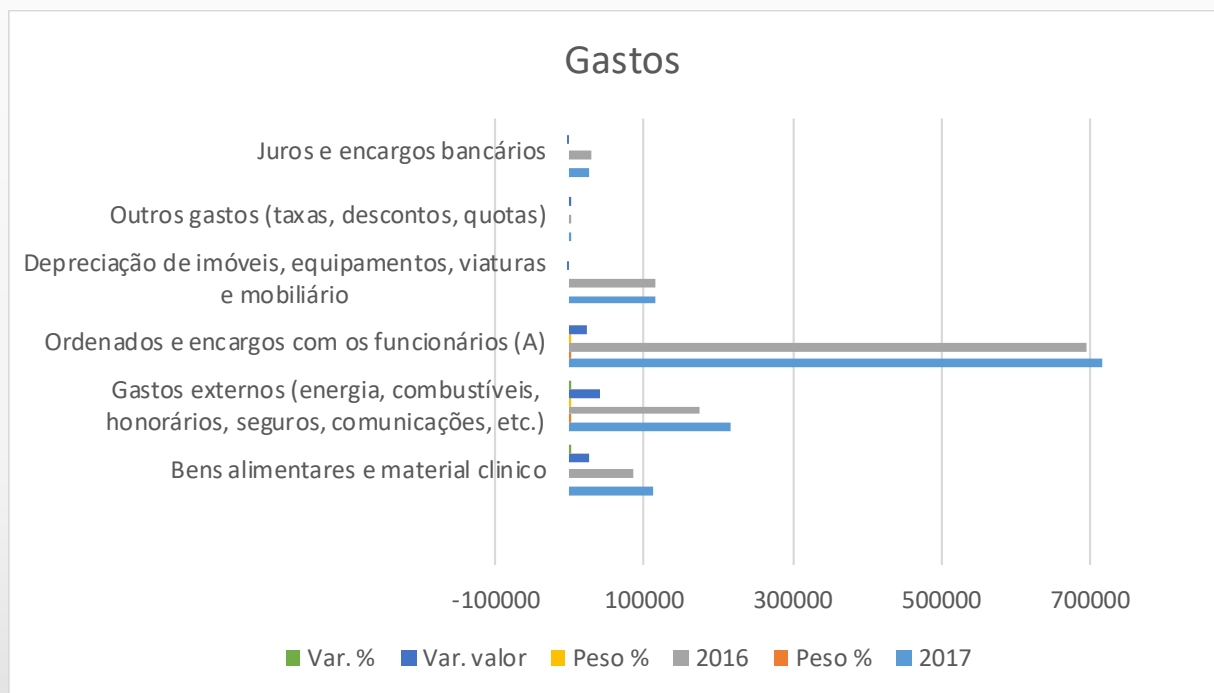
Rubricas	2017	Peso %	2016	Peso %	Var. valor	Var. %
Segurança Social	365.355,21	30,44%	322.761,65	29,44%	42.593,56	13,20%
IEFP	11.846,24	0,99%	22.818,34	2,08%	-10.972,10	-48,08%
Autarquia	10.721,78	0,89%	3.270,49	0,30%	7.451,29	227,83%
Total de Subsídios reconhecidos	387.923,23		348.850,48		39.072,75	11%

Estrutura de Gastos

Gastos

Rubricas	2017	Peso %	2016	Peso %	Var. valor	Var. %
Bens alimentares e material clinico	112.423,71	9,46%	85.527,45	7,77%	26.896,26	31,45%
Gastos externos (energia, combustiveis, honorários, seguros, comunicações, etc.)	215.918,08	18,16%	175.983,64	15,98%	39.934,44	22,69%
Ordenados e encargos com os funcionários (A)	717.443,26	60,35%	694.108,92	63,03%	23.334,34	3,36%
Depreciação de imóveis, equipamentos, viaturas e mobiliário	115.070,09	9,68%	115.688,55	10,50%	-618,46	-0,53%
Outros gastos (taxas, descontos, quotas)	347,25	0,03%	337,52	0,03%	9,73	2,88%
Juros e encargos bancários	27.573,83	2,32%	29.644,44	2,69%	-2.070,61	-6,98%
Total de Gastos	1.188.776,22		1.101.290,52		87.485,70	8%

Representação gráfica dos gastos:

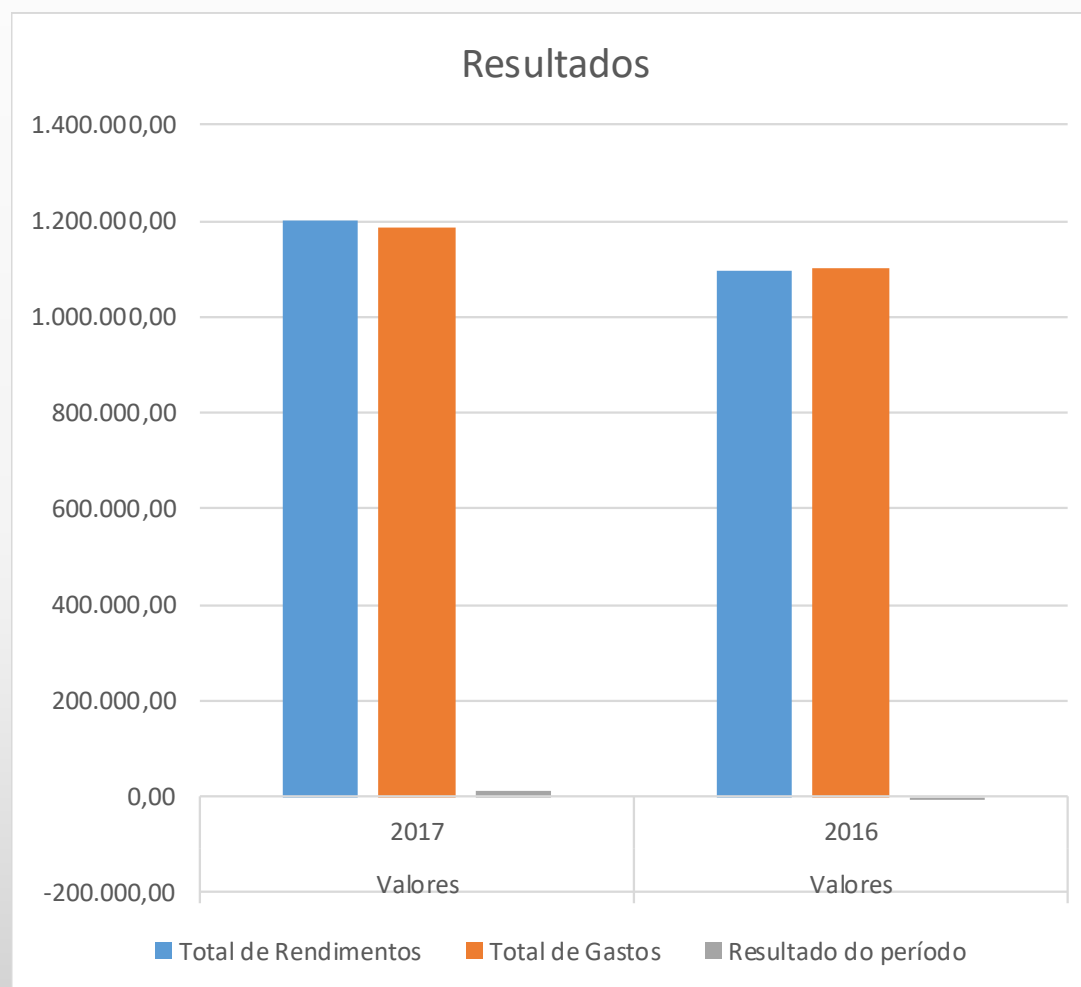


Resultados

Resultados apurados:

Rubricas	Valores 2017	Valores 2016	Var.	Var. %
Total de Rendimentos	1.200.425,39	1.096.296,31	104.129,08	9%
Total de Gastos	1.188.776,22	1.101.290,52	87.485,70	8%
Resultado do período	11.649,17	-4.994,21	16.643,38	-333%

Representação gráfica dos resultados:



Resultados por atividade:

Rubricas	Valores 2017	Valores 2016	Var.	Var. %
Serviço de Apoio Domiciliário	15.460,91	12.390,77	3.070,14	0,25
Centro de Convívio	1.237,33	-2.731,76	3.969,09	-1,45
Estrutura Residencial para Pessoas Idosas	-18.239,03	-19.903,68	1.664,65	-0,08
Serviço Atendimento e Acompanhamento Social	-861,17	-4.106,52	3.245,35	-0,79
Centro de Dia	4.702,38	4.085,39	616,99	0,15
Cantinas Sociais	1.404,60		1.404,60	#DIV/0!
Transporte de Crianças	1.770,36	1.166,50	603,86	0,52
Escola de Música	2.715,66	869,50	1.846,16	2,12
AdesbaChorus	3.458,13	3.235,59	222,54	0,07
Total	11.649,17	-4.994,21	16.643,38	

Informações adicionais

Dados sobre clientes:

Respostas Sociais	Capacidade instalada	N.º clientes c/ acordo c/ Seg. Social	N.º clientes efetivo
Serviço de Apoio Domiciliário	42	33	35
Centro de Convívio	20	9	11
Centro de Dia	20	7	11
Estrutura Residencial para Idosos	59	37	59
Total	141	86	116

Subsídios da Seg. Social e faturação aos clientes, por resposta social:

Rubricas	Subsídios Seg.Social		Var.	Faturação aos clientes		Var.
	2017	2016		2017	2016	
Serviço de Apoio Domiciliário	109.861,22	107.949,48	1.911,74	70.939,34	81.077,10	-10.137,76
Centro de Convívio	5.816,88	4.686,88	1.130,00	8.512,39	6.218,58	2.293,81
Centro de Dia	9.299,64	3.612,93	5.686,71	51.064,47	13.409,95	37.654,52
Estrutura Residencial para Idosos	200.443,69	191.515,96	8.927,73	595.766,44	571.761,87	24.004,57
Serviço de Atendimento e Acompanhamento Social	15.311,28	14.996,40	314,88			0,00
Cantinas Sociais	24.656,54		24.656,54			0,00
Total	365.389,25	322.761,65	42.627,60	726.282,64	672.467,50	53.815,14

Situação Patrimonial

Investimentos:

Rubricas	Valores 2016
Investimentos:	
- Equipamento básico:	1.330,71
. 2 mesas ratangulares (Hilarmóveis)	311,71
. 1 estrado eletrico	276,86
. 1 Conjunto cabeceira e peseira	110,39
. 1 Grade lateral universal	93,65
. 1 Sistema elevador eletrico art. p/ cama	330,06
. 1 Colchão anti-escaras	87,50
. 1 Mesa cabeceira faia	120,54
Total do período	1.330,71

Ativo

Rubricas do ativo	Valores em 31/12/2017	Valores em 31/12/2016	Variação
Valor líquido de imóveis, equipamentos e viaturas	2.782.150,88	2.895.890,26	-113.739,38
Investimentos financeiros (fundos compensação)	6.777,26	4.697,35	2.079,91
Inventário de stocks	5.642,21	5.648,01	-5,80
Dividas de clientes	31.214,38	31.787,40	-573,02
Dívidas do Estado	5.487,86	4.616,33	871,53
Dívidas de Outros	3.286,06	8.046,45	-4.760,39
Saldo do banco	409.863,61	310.521,47	99.342,14
Saldo do caixa	35,48	214,21	-178,73
Diferimentos (gastos do ano seguinte)	5.484,23	5.638,57	-154,34
Total do ativo	3.249.941,97	3.267.060,05	-17.118,08

Passivo

Rubricas do passivo	Valores em 31/12/2017	Valores em 31/12/2016	Varição
Dívidas ao banco (CCAM - Terreno)	127.820,55	140.081,35	-12.260,80
Dívidas ao banco (CCAM - Novo edificio)	1.206.846,25	1.256.272,01	-49.425,76
Dívidas de empréstimos a particulares	26.000,00	38.000,00	-12.000,00
Dívidas a fornecedores	41.124,76	18.038,44	23.086,32
Adiantamento de clientes		1.930,00	-1.930,00
Dívidas ao Estado (IRS e Seg. Social de 2017/12 e 2016/12)	13.917,22	15.368,85	-1.451,63
Dívidas ao pessoal	3.193,86	108,80	3.085,06
Dívidas a fornecedores de investimentos	258,30	978,67	-720,37
Dívidas de cauções a Costa & Carvalho, S.A.	48.211,80	48.211,80	0,00
Outras dívidas (inclui F e SF a liquidar no ano seguinte)	93.285,33	91.180,91	2.104,42
Total do passivo	1.560.658,07	1.610.170,83	-49.512,76
Situação líquida (dif. ^a entre ativo e passivo)	1.689.283,90	1.656.889,22	32.394,68
Total do passivo e da situação líquida	3.249.941,97	3.267.060,05	-17.118,08

NOTA: Não existem dívidas em mora. O valor em dívida ao pessoal, foi liquidado no início de janeiro/2018

Conclusões:

1 - A ADESBA apresenta para o exercício de 2017, um resultado líquido do período **positivo** de **11.649,17 € (face a 4,994,21 €, negativos, em 2016)**, fortemente influenciado pelos rendimentos das atividades desenvolvidas e do lado dos gastos, pelos ordenados e encargos com o pessoal do quadro da instituição.

2 - Quanto à situação líquida da instituição, o valor acumulado obtido é de **1.689.283,90 € (face a 1.656.889,22 € em 2016)**, o que significa que o Ativo da ADESBA é superior ao Passivo, naquele montante.

3 – Todas as rubricas apresentadas, estão devidamente desenvolvidas no anexo às demonstrações financeiras.



adesba

associação de desenvolvimento
e bem estar social da barreira

Obrigado