



Associação de Desenvolvimento e Bem Estar Social da Freguesia da Barreira

Prestação de Contas 2022

1



Introdução

A Associação de Desenvolvimento e Bem Estar Social da Freguesia da Barreira, submete à apreciação de todos os associados, as contas referentes ao exercício económico de 2022, que refletem todos os movimentos ocorridos no exercício mencionado, de modo a apresentar à assembleia geral uma imagem verdadeira e apropriada da situação da instituição.

2

Estrutura de Rendimentos

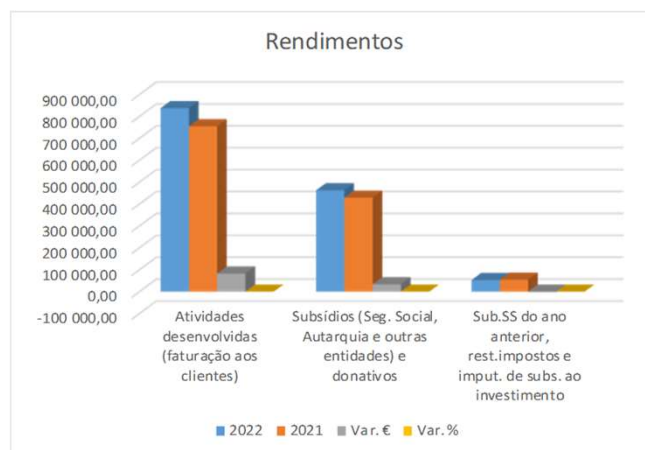
3

Rendimentos:

Rubricas	2022	Peso %	2021	Peso %	Var. €	Var. %
Atividades desenvolvidas (faturação aos clientes)	837 976,40	61,91%	755 227,66	60,97%	82 748,74	10,96%
Subsídios (Seg. Social, Autarquia e outras entidades) e donativos	462 682,74	34,18%	429 048,15	34,64%	33 634,59	7,84%
Sub.SS do ano anterior, rest.impostos e imput. de subs. ao investimento	52 859,85	3,91%	54 414,56	4,39%	-1 554,71	-2,86%
Total de Rendimentos	1 353 518,99		1 238 690,37		114 828,62	9,27%

4

Representação gráfica dos rendimentos:



5

Discriminação dos subsídios e donativos atribuídos:



Rubricas	2022	Peso %	2021	Peso %	Var. €	Var. %
Segurança Social - Respostas sociais	408 405,16	30,17%	381 434,11	30,79%	26 971,05	7,07%
Segurança Social - Apoio à família no âmbito da Covid 19 e/ou Adaptar		0,00%	4 958,81	0,40%	-4 958,81	-100,00%
IEFP (estágios ativar, incentivo ativar, prémio emprego ativar e mareess 2022)	22 684,29	1,68%	23 449,73	1,89%	-765,44	-3,26%
Autarquia	4 700,00	0,35%	4 300,00	0,35%	400,00	9,30%
lapmei	5 264,00	0,39%	1 605,50	0,13%	3 658,50	227,87%
Donativos	21 629,29	1,60%	13 300,00	1,07%	8 329,29	62,63%
Total de Subsídios reconhecidos	462 682,74		429 048,15		25 305,30	5,90%

6

Estrutura de Gastos

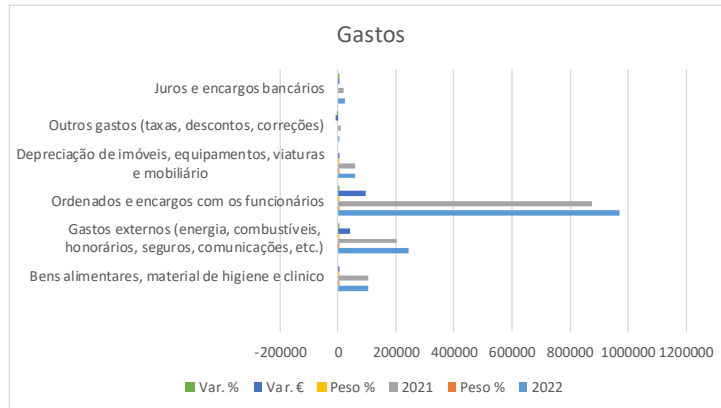
7

Gastos:

Rubricas	2022	Peso %	2021	Peso %	Var. €	Var. %
Bens alimentares, material de higiene e clínico	105 488,44	7,53%	102 399,89	8,07%	3 088,55	3,02%
Gastos externos (energia, combustíveis, honorários, seguros, comunicações, etc.)	241 052,26	17,21%	202 646,12	15,97%	38 406,14	18,95%
Ordenados e encargos com os funcionários	970 326,07	69,29%	875 887,59	69,02%	94 438,48	10,78%
Depreciação de imóveis, equipamentos, viaturas e mobiliário	59 721,68	4,26%	59 152,04	4,66%	569,64	0,96%
Outros gastos (taxas, descontos, correções)	2 002,56	0,14%	9 000,00	0,71%	-6 997,44	-77,75%
Juros e encargos bancários	21 720,73	1,55%	19 929,45	1,57%	1 791,28	8,99%
Total de Gastos	1 400 311,74		1 269 015,09		131 296,65	10,35%

8

Representação gráfica dos gastos:



9



Resultados

10

Resultados apurados:

Rubricas	Valores 2022	Valores 2021	Var. €	Var. %
Total de Rendimentos	1 353 518,99	1 238 690,37	114 828,62	9,27%
Total de Gastos	1 400 311,74	1 269 015,09	131 296,65	10,35%
Resultado do período	-46 792,75	-30 324,72	-16 468,03	54,31%

11

Resultados por atividade:

Rubricas	Valores 2022	Valores 2021	Var. €	Var. %
Serviço de Apoio Domiciliário	12 789,90	14 856,80	-2 066,90	-13,91%
Centro de Convívio	118,59	1 323,82	-1 205,23	-91,04%
Estrutura Residencial para Pessoas Idosas	-65 111,28	-44 346,86	-20 764,42	46,82%
Serviço Atendimento e Acompanhamento Social	-2 723,71	-1 744,66	-979,05	56,12%
Centro de Dia	6 963,50	817,50	6 146,00	751,80%
Escola de Música	4 296,00	4 400,16	-104,16	-2,37%
AdesbaChorus	-3 125,75	-5 631,48	2 505,73	-44,50%
Total	-46 792,75	-30 324,72	-16 468,03	54,31%

12

Informações adicionais

13

Subsídios da Seg. Social e faturação aos clientes/utentes, por resposta social:

Rubricas	Subsídios Seg.Social			Faturação aos clientes		
	2022	2021	Var. €	2022	2021	Var. €
Serviço de Apoio Domiciliário	126 483,39	125 063,86	1 419,53	87 000,67	76 180,26	10 820,41
Centro de Convívio	637,57	5 252,88	-4 615,31	273,90	405,85	-131,95
Centro de Dia	19 452,60	15 708,74	3 743,86	45 242,93	13 120,03	32 122,90
Estrutura Residencial para Idosos	242 988,47	218 629,75	24 358,72	689 128,90	654 661,52	34 467,38
Serviço de Atendimento e Acompanhamento Social	18 843,13	16 778,88	2 064,25	0,00	0,00	0,00
Total	408 405,16	381 434,11	26 971,05	821 646,40	744 367,66	77 278,74

14


Situação Patrimonial

15

Investimentos:

Descrição dos investimentos	Valores de custo
. Construção de alpendre e sistema fotovoltaico	38 552,76
. Elevador elétrico ISA c/ cesto de transferência	1 409,87
. Toyota Corolla NQ-09-01 (doação)	1 400,00
Total do período	41 362,63


16


adesba
Associação de Desenvolvimento
e Bem-estar Social da Barreira

Ativo:

Rubricas do ativo	Valores em 31/12/2022	Valores em 31/12/2021	Var. €
Valor líquido de imóveis, equipamentos e viaturas	2 494 961,07	2 526 993,61	-32 032,54
Investimentos financeiros (fundos compensação)	17 888,76	15 719,10	2 169,66
Inventário de stocks	5 635,11	5 457,37	177,74
Dívidas de clientes	44 397,91	53 157,49	-8 759,58
Dívidas do Estado (iva)	11 711,84	10 070,77	1 641,07
Dívidas dos sócios	25 200,00		
Valores adiantados a farmácia, cabeleireiro, análises e ambulâncias	2 203,04	1 928,16	274,88
Valores em dívida de refeições	1 194,28	1 194,28	0,00
ISS - Acordos	2 925,01	1 073,40	
Município de Leiria - Apoio Creche	101 587,50		
SS/PRR (7.500 € viatural elétrica + 406.350 € - Creche)	413 850,00		
IEFP	4 111,42		
Miguel Gonçalves Crespo - Falta Recibo Verde	345,00	130,00	
Fornecedores com saldo devedor (seguro)	2 613,94		
Saldo do banco	182 037,55	277 494,39	-95 456,84
Saldo do caixa	64,71	5,86	58,85
Diferimentos (gastos do ano seguinte - Pr. Limpeza e seguros)	7 598,02	8 074,61	-476,59
Total do ativo	3 318 325,16	2 901 299,04	-132 403,35

17


adesba
Associação de Desenvolvimento
e Bem-estar Social da Barreira

Passivo:

Rubricas do passivo	Valores em 31/12/2022	Valores em 31/12/2021	Var. €
Dívidas ao banco (CCAM - Terreno) - curto prazo	11 886,48	12 200,00	-313,52
Dívidas ao banco (CCAM - Novo edifício) - curto prazo	50 469,72	54 700,00	-4 230,28
Dívidas ao banco (CCAM - Terreno) - longo prazo	54 461,14	66 362,52	-11 901,38
Dívidas ao banco (CCAM - Novo edifício) - longo prazo	891 584,02	942 114,06	-50 530,04
Dívidas a fornecedores	33 432,04	55 891,65	-22 459,61
Adiantamento de clientes	8 497,61		8 497,61
Dívidas ao Estado (IRS, TSU e IVA de dezembro, pago em janeiro)	25 603,11	23 895,48	1 707,63
Dívidas ao pessoal (pago no início de janeiro)	3 486,68	78,92	3 407,76
Dívidas a fornecedores de investimentos (Somapil)		13 040,64	-13 040,64
Dívidas de cauções a Costa & Carvalho, S.A.		48 211,80	-48 211,80
Gastos que se referem ao ano seguinte (água, energia, comunicações, F e SF)	132 562,60	120 963,02	11 599,58
Garantias de obras, que serão rendimentos em anos seguintes	155 711,80	107 500,00	48 211,80
Atualizações de acordos da SS, recebidos em 2022, mas rendimento de 2023	25 912,56		25 912,56
Total do passivo	1 393 607,76	1 444 958,09	-51 350,33

18

Fundos Patrimoniais:



Fundos patrimoniais	1924717,4	1456340,95	468376,45
Fundos	25 500,77	25 500,77	0,00
Resultados transitados	452 447,55	472 202,61	-19 755,06
Outras variações nos fundos patrimoniais	1 492 161,83	988 962,29	503 199,54
. Subsídios ISS:			0,00
- PIDDAC - Edifício Adesba Sénior	853 456,25	882 435,17	-28 978,92
- Mobilidade verde (viatura 100% elétrica)	25 000,00		25 000,00
- Construção creche	406 350,00		406 350,00
. Subsídios Município de Leiria:			0,00
- Edifício Adesba Sénior	80 281,08	83 040,12	-2 759,04
- Eficiência Energética	23 487,00	23 487,00	0,00
- Mobilidade verde (viatura 100% elétrica)	2 000,00		2 000,00
- Construção creche	101 587,50		101 587,50
Doações (viatura toyota corolla NQ-09-01)	1 400,00		1 400,00
Resultado líquido do período	-46 792,75	-30 324,72	-16 468,03
Total do passivo e da situação líquida	1 924 717,40	1 456 340,95	468 376,45

19

Conclusões:

A direção da Adesba, propõe a aplicação do resultado líquido negativo do exercício económico de 2022, no valor de 46.792,75 €, em resultados transitados.

20



Obrigado